


Pörssi

UUTISVIHJEET » 010 665 2419, KL.ONLINETOIMITUS@KAUPPALEHTI.FI
UUTISPÄÄLLIKKÖ » JANNE PÖYSTI

LISÄVIHJEITÄ USA:N ASUNTO- LAMASTA

kl.fi

Yhdysvaltojen vireillä olevat asunto-
kaupat ovat pysyneet ennusteiden
mukaan ennallaan helmikuussa.
Toteutunut luku julki kello 17.00.



Suomi taantui kierrätyksen taka

Jätelain uudistus tuo
Lassila & Tikanojalle
lisää työtä

Analyysi

Hanna Eskola
hanna.eskola@kauppalehti.fi



Parin vuoden päästä Suomessa eletään uuden jätelain määräysten mukaisesti ja päämääränä on kaatopaikalle kuskattavan jätemassan pienentäminen. Tämän tavoitteen saavuttamisessa Suomen onkin korkea aika kunnostautua, sillä meillä kaatopaikalle kuskataan edelleenkin noin puolet jätteestä. Se on valtavaa tuhlausta. Kärkijoukossa olevissa Länsi-Euroopan maissa kaatopaikalle päätyy vain viitisen prosenttia jätteestä.

Uusi jätelaki vaikuttaa Lassila & Tikanojan kaltaisiin ympäristöhuoltoalan yhtiöihin, jotka toimivat kierrätyksen ja jätteen uudelleenkäsitelyn alalla. Itse asiassa, uuden lain arvellaan hyödyttävän Lassila & Tikanojan kaltaisia toimijoita.

Jätelain uudistamistyöryhmän päämäärä on saada ehdotuksensa valmiiksi tänä vuonna. Eduskuntaan uusi laki tulisi siten ensi vuoden syysistuntokaudella. Jos kaikki etenee suunnitelmien mukaisesti, tulee uusi jätelaki voimaan vuoden 2011 alussa.

Tulevaisuuden Suomessa jätteiden marssijärjestys asettaa kierrätyksen ja uusiokäytön etusijalle. Vastatoissijaisena ratkaisuna on jätteen hyödyntäminen energiana. Keskeisintä on jätteen synnyn vähentäminen ja kaatopaikalle päätyvän jätteen minimoiminen.

Ympäristöyritysten liitto esitti tällä viikolla huolestumisensa siitä, että Suomi on pudonnut kierrätyksen tahdistusta. Yhdistyksen mukaan jätehuoltoketju on laitettava lainsäädännöllä uusiksi ja siten alan osaaminen ja innovatiivisuus käyttöön.

Suurinkin kärsii taantumasta

Lassila & Tikanojan kierrätyspalveluihin ja jätehuoltoon keskittyneen ympäristöpalvelu-yksikön näkökulmasta jätelain uudistaminen kierrätystä ja uudelleenkäyttöä painottaen suuntaan onkin juuri oikeasuuntainen asia. Lassila & Tikanoja on liputtanut uudelleenkäytön puolesta ja ollut kriittinen massapolttoa kohtaan.

Yhtiön pitkäaikaisiin palvelusopimuksiin perustuvassa toiminnassa asiakkaalle myydään pitkä palveluketju jätteen kierrättämiseksi aina sen sisällön jalostamiseen.

Alan lainsäädäntö ja pitkät sopimukset varmistavat yhtiölle kohtalaisen pysyvän kysynnän, mutta kyllä jätteitäkin taantuma kutistaa. Loppuvuodesta lähtien jätevolymit ovat kutistuneet ja materiaalikauppa on



heikkoa. Varsinkin kaupan, teollisuuden ja rakentamisen hiljenneminen tuntuu volyymin supistumisena.

Yhtiön kolmesta toimialasta ympäristöpalvelut on suurin ja markkinajohtaja Suomessa. Se toi viime vuonna lähes puolet koko yhtiön liikevaihdosta ja yli puolet liikevoitosta.

Kasvavana ja epäsyklisenä toimialana Lassila & Tikanoja on osake-sijoittajille houkutteleva kohde. Toisaalta jotkut sijoittajat varoittavat, että osakkeeseen kohdistuu liikaakin intoilua, koska siihen yhdistyy sellaiset trendikkään säihkyvät teemat kuin ilmastonmuutos, vihreys ja energia.

Toisaalta viime vuosi antoi innokkaimmille karun opetuksen. Vuosi sitten yhtiön tulokset kurjivat

kalliit polttoaineet ja loppuvuonna puolestaan romahtivat kierrätysmateriaalien hinnat ja kysyntä. Viime vuosina Lassila & Tikanojan tulosta ovat painaneet myös isot investoinnit.

Yhtiön osakekurssi menetti tasan puolet arvostaan viime vuonna. Tämän vuoden aikana osake on laskenut 11 prosenttia 9,69 euroon.

Tälle vuodelle Lassila & Tikanoja ei lupaa juurikaan kasvua. Yhtiö arvioi liikevaihdon ja operatiivisen liikevoiton olevan viime vuoden tasoa, mikä olisi vallitsevassa ”syvässä taantumassa” ihan kelpo suoritus. Viime vuosien mittava investointitahti hiljenee ja kustannusjahti on päällä. Tulevina vuosina yhtiölle on kuitenkin luvassa vauhtia jätteen kierrättämisen myötä.

Kierrätyksen, kiitos. Suomi on jäänyt kierrätyksen kelkasta, kun yhä suuremman uudelleenkäytön sijaan. Kajaanin kierrätyskeskuksessa hyötykäytön parissa

Terveisiä täältä takapajulasta

Kommentti

Hanna Eskola
hanna.eskola@kauppalehti.fi

Suomalaiset mieltävät itsensä teknologiayhteiskunnan luonnonystäviksi, juhlapuheissa ja tosielämässään. Meillä luonto on lähellä, eikä kyse ole vain puunatuista kaupunkipuistoista vaan metsistä, järivistä ja ni-

tyistä. Osataan kompostoida, laittaa maitotölkit ja pullo keräykseen.

Ympäristötietoisuuden ja kehitysmuutoksen Suomen kuva himmenee vauhdilla, kun katsoo eri Euroopan maiden jätetilastoja. Siellähän sitä ollaan, samoissa joukoissa Italian, Englannin ja Espanjan kanssa – ja kaukana kärjestä.

Jätelain uudistaminen tulee tarpeeseen. Suomessa on korkea aika vähentää jätteen kускаamista kaatopaikalle. Kunnille sen sijaan kaa-



maaksi

JUHANI KARVONEN



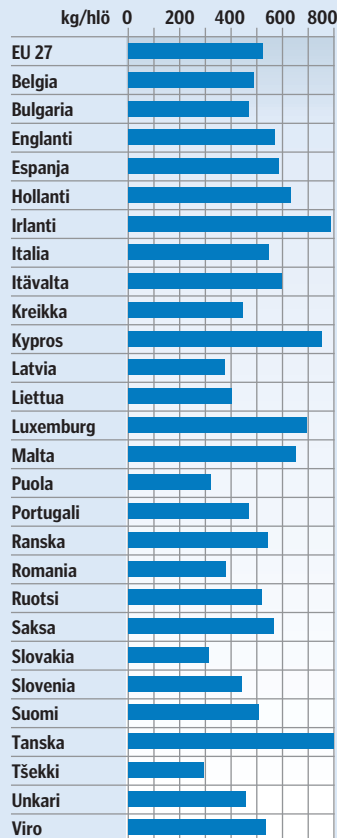
pi määrä jätteestä kaatopaikataan työskentelee Päivi Ojanen.

topaikkaaminen sopisi, se kun takaa tulovirtaa.

Alan kiperä kiistakysymys on suhtautuminen jätteiden massapolttoon. Aiheesta irtoaa kipinöiviä kommentteja ja jyrkkää tekstiä.

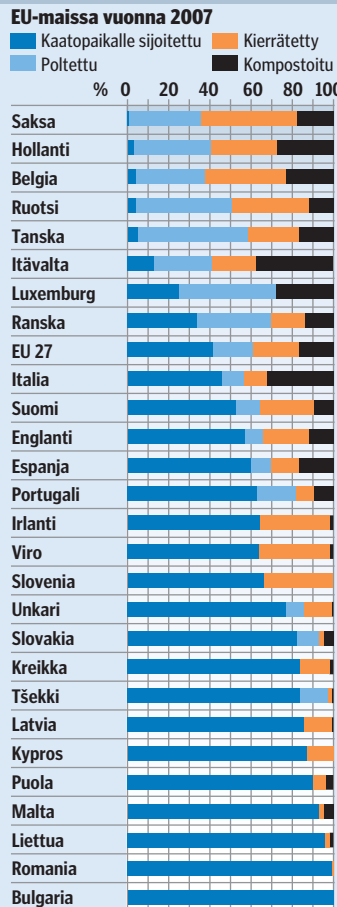
Suuria massapolttolaitoksia haluavat kunnalliset toimijat, joille massapoltto takaisi mukavan tulovirran. Ympäristöhoitoyritykset puolestaan näkevät massapolttolaitokset paitsi kehityksen jarruna myös investointeina, joille ei ole käyttöä, kun kierrätys saadaan toimimaan kuten pitäisi.

Syntynyt yhdyskuntajäte EU-maissa vuonna 2007



Lähde: Eurostat, Ympäristöyritysten liitto

Käsittely yhdyskuntajäte EU-maissa vuonna 2007



Lähde: Eurostat, Ympäristöyritysten liitto

Keskustelu

KESKUSTELU.KAUPPALEHTI.FI

Kuka saa autoveron palautukset?

Viime vuosien aikana tuoduista autoista on luvassa veronpalautuksia. Missään en ole selkeästi nähnyt mainittavan kenelle nämä palautukset tehdään. Monet näistä autoista ovat olleet enemmän tai vähemmän ammattimaisesti maahan tuotuja ja edelleen myytyjä. Saako maahantuojia palautuksen vai nykyinen omistaja? Mielestäni on väärin, jos se on maahantuojia, koska hän on myydessään auton eteenpäin ottanut huomioon maksetun veron ja seuraava ostaja on sen maksanut hänelle. Tällöin oikea osoite on ehdottomasti nykyinen omistaja eikä se henkilö, joka auton on tuonut maahan ja tullannut.

MNY57

Lähetetty 31.3.2009 9:44

Se saa palautuksen, joka on virheellisen suuren veron aikanaan joutunut maksamaan. En näe tässä mitään vääryyttä. Paitsi sen, että ALV:ia yritti valtio alunperin edes periä.

epoksi9

Lähetetty 31.3.2009 9:54

Miksi sinun auton nykyisenä omistajana pitäisi saada hyöty siitä, kun verottaja aikoinaan on väärin perustein maksattanut veroa liikaa edellisellä omistajalla? Itse olet vapailla markkinoilla päättänyt, mitä olet autosta maksanut. Ihan normaalin oikeustajunnan vastainen ehdotuksesi.

paluumuuttaja

Lähetetty 31.3.2009 9:58

No eihän ole. Kyllä tuo on normaalilla oikeutajalla perusteettoman edun saamista, jos sen saa alkuperäinen maksaja. Hän on maksanut veron ja ottanut sen huomioon autoa myydessään ja näin ollen ostaja on maksanut sen veron.

Tyrni1

Lähetetty 31.3.2009 10:26

Ymmärtääkseni kaupallisilla tuojilla on ollut mahdollisuus vähennyksiin elvialvin kanssa? Oli miten oli, minusta asia on aika pävanselvää, että veronpalautukset saa veronmaksaja.

Harta

Lähetetty 31.3.2009 10:38

Vaan paljonko on käytetyssä autossa ALV:ia, joka nyt palautetaan?

Harta

Lähetetty 31.3.2009 10:44

Summan tulisi olla täysi, jos auto on ostettu Suomeen tuomisen jälkeen kohtalaisessa ajassa. Hankalaaahan se on, mutta näin maalaisjärki ja oikeustaju sanoisi.

Tyrni1

Lähetetty 31.3.2009 10:56

Nousijat

ENTEN NOUSSEET	%
Orion B	5,11
Nokia	4,97
TeliaSonera	4,94
Sanoma	4,91
Pöyry	4,72
Huhtamäki	4,70
Kemira	4,32
Sampo A	4,32
Digia	4,17
M-real A	4,00
TietoEnator	3,72
Cargotec	3,70

Laskijat

ENTEN LASKENEET	%
Fiskars K	-14,75
Keskisuomalainen	-7,92
Elecster	-5,84
Stonesoft	-5,26
PKC Group	-5,26
Suominen Yhtymä	-5,06
Kesko B	-4,40
Kesko A	-3,57
Tiimari	-3,51
Ålandsbanken A	-2,72
SSH	-2,67
Solteq	-2,66

» Pörssin eniten nousseet ja laskeneet osakkeet (päättökurssin suhteellinen muutos edelliseen pörssipäivään verrattuna). Tarkkailullista olevia ja alle 0,20 euron hintaisia osakkeita ei ole huomioitu.

Vaihdot

VAIHDEUIMMAT	MILL. €	VAIHDON RAKENNE	MILL. €
Nokia	185,7	Kokonaisvaihto	480,79
Fortum	70,9	Suuret yhtiöt	463,42
Stora Enso R	22,0	Keskisuuret yhtiöt	10,47
UPM-Kymmene	19,6	Pienet yhtiöt	0,42
Metso	19,3	Pre-lista	0,01
Sampo A	15,1	Optio-oikeudet	0,00
Outokumpu	11,4	Indeksiosuudet	4,54
Rautaruukki K	11,0	Warrantit	1,91
Nokian Renkaat	10,9	Sertifikaatit	0,01
Nordea Bank	10,0		
Wärtsilä	9,3		
TietoEnator	9,1		

Suurimmat kaupat

	MÄÄRÄ, KPL	KURSSI, €	MILL. €
Cencorp	44594041	0,08	3,568
Nokia	354709	8,88	3,150
OMXH25-indeksiosuus	230000	12,99	2,988
Fortum	150000	14,25	2,137
Olvi A	170212	12,50	2,128
Fortum	139000	14,32	1,990
Fortum	125000	14,15	1,769
Nokia	190918	8,88	1,695
Nokia	165981	8,88	1,474
OMXH25-indeksiosuus	100000	12,98	1,298
Nokia	140230	8,88	1,245
Fortum	84723	14,07	1,192
Nokia	132725	8,88	1,179
Fortum	80000	14,06	1,125
Neste Oil	110000	9,91	1,090

Indeksejä

Kotimaiset osakeindeksit

	PÄÄTÖS, PISTETTÄ	ED. PV, PISTETTÄ	ED. PV	MUUTOS-% 30 PV	12 KK
OMX Helsinki	4601,24	4501,54	2,2	4,7	-52,8
OMX Helsinki Cap	2437,95	2401,42	1,5	0,2	-51,3
OMX Helsinki 25	1272,38	1250,95	1,7	0,5	-52,7
OMX Helsinki Benchmark	25,17	24,51	2,7	6,1	-53,9
OMX Helsinki Bmk tuotto	33,17	32,26	2,8	8,0	-51,7
OMX Helsinki Benchmark Cap	61,28	60,41	1,4	-0,3	-51,6
OMX Helsinki Bmk Cap tuotto	92,51	91,01	1,6	2,8	-48,6
OMX Helsinki Mid Cap	122,92	123,01	-0,1	-7,8	-50,2
OMX Helsinki Small Cap	136,68	137,18	-0,4	-5,2	-39,8

Kotimaiset toimialaindeksit

	PÄÄTÖS, PISTETTÄ	ED. PV, PISTETTÄ	ED. PV	MUUTOS-% 30 PV	12 KK
Energia	58,36	57,08	2,2	1,3	-54,7
Informaatioteknologia	16,27	15,54	4,7	16,0	-55,1
Kulustustavarat ja -palvelut	91,08	90,10	1,1	-0,2	-53,4
Perusteollisuus	47,47	47,29	0,4	-12,3	-62,7
Päivittäistavarat	132,99	135,28	-1,7	-5,2	-46,2
Rahoitus	91,05	88,63	2,7	4,0	-44,5
Teollisuustuotteet ja -palvelut	139,13	138,20	0,7	-3,7	-58,2
Terveystuotteet ja -palvelut	200,43	193,14	3,8	-9,7	-23,9
Tietoliikennepalvelut	17,22	16,53	4,2	12,4	-29,2
Yhdyskuntapalvelut	450,97	458,20	-1,6	5,2	-44,4

Pohjoismaiset OMX-indeksit

	PÄÄTÖS, PISTETTÄ	ED. PV, PISTETTÄ	ED. PV	MUUTOS-% 30 PV	12 KK
OMX Stockholm	200,10	194,98	2,6	1,3	-36,0
OMX Stockholm 30	653,05	633,09	3,2	2,0	-31,4
OMX Copenhagen	207,29	206,42	0,4	-4,5	-48,9
OMX Copenhagen 20	228,36	227,89	0,2	-5,4	-46,7
OMX Nordic	102,12	100,14	2,0	2,6	-49,1
OMX Nordic 40	571,94	557,73	2,5	5,1	-47,3
OMX Nordic Large Cap	96,17	94,12	2,2	3,2	-48,8
OMX Nordic Mid Cap	131,23	130,61	0,5	-2,2	-53,0
OMX Nordic Small Cap	146,77	147,10	-0,2	-1,4	-49,5

Pohjoismaiset muut indeksit

	PÄÄTÖS, PISTETTÄ	ED. PV, PISTETTÄ	ED. PV	MUUTOS-% 30 PV	12 KK
VINX Benchmark	52,18	50,98	2,3	3,9	-49,1

» Indeksit ovat hintaindeksijä, ellei toisin mainita.